



Οδηγίες χρήσης εφαρμογής Ε.Ο.Π.Υ.Υ - Σύστημα Ηλεκτρονικής
Προέγκρισης Φαρμάκων Θετικού Καταλόγου από το ΑΥΣ για την
επιτροπή ΑΥΣ

24/08/23

v1

Περιεχόμενα

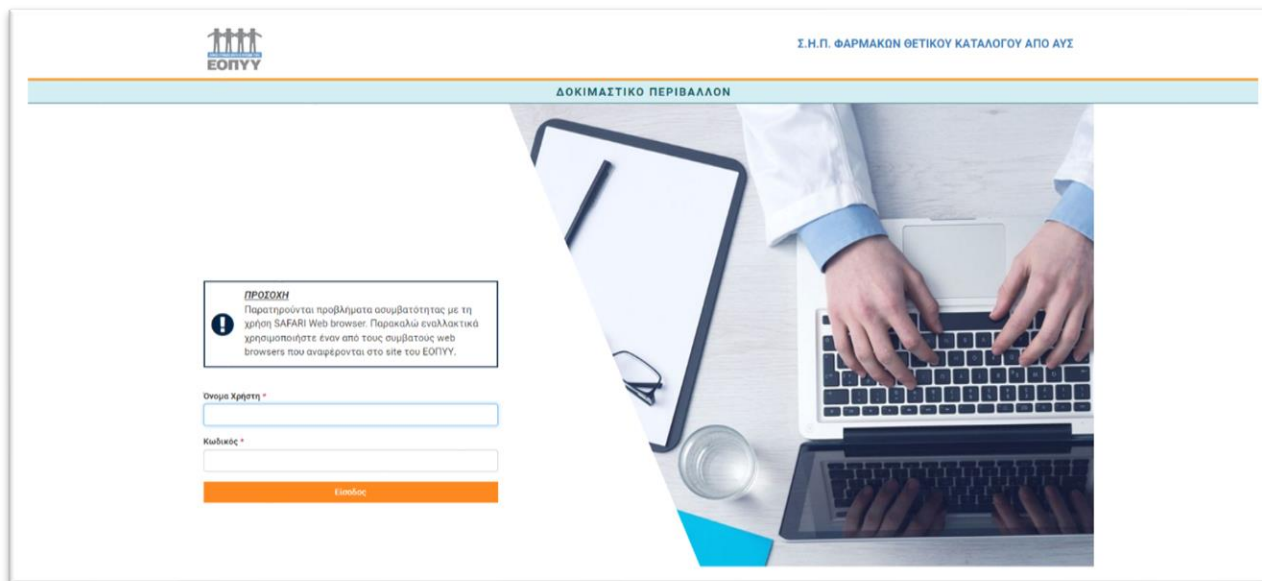
1.Είσοδος στο σύστημα Επιτροπή ΑΥΣ	3
2.Αλλαγή Κωδικού / Αποσύνδεση	5
3.Αιτήσεις	5
Προβολή Αίτησης.....	7
4.Επικοινωνία	11
5.Οδηγίες Χρήσης Γραμματείας ΑΥΣ	11

Περιεχόμενα Εικόνων

Εικόνα 1 Είσοδος στο σύστημα	3
Εικόνα 2 Σφάλματος	3
Εικόνα 3 Αρχική Σελίδα Επιτροπής ΑΥΣ	4
Εικόνα 4 Ενέργειες Χρήστη Γραμματείας ΑΥΣ	4
Εικόνα 5 Ενέργειες Χρήστη Γραμματείας ΑΥΣ	4
Εικόνα 6 Αλλαγή κωδικού.....	5
Εικόνα 7 Λίστα Αιτήσεων.....	6
Εικόνα 8 Προβολή στοιχείων αίτησης.....	7
Εικόνα 9 Προβολή Στοιχείων αίτησης	7
Εικόνα 10 Λίστα φαρμάκων και ιστορικότητα αιτημάτων φαρμακευτικής αγωγής	8
Εικόνα 11 Βασικά στοιχεία αίτησης	8
Εικόνα 12 Βασικά στοιχεία θεράποντος ιατρού.....	8
Εικόνα 13 Βασικά στοιχεία αίτησης	8
Εικόνα 14 Βασικά στοιχεία θεράποντος ιατρού.....	8
Εικόνα 15 Εκτός αρμοδιότητας.....	9
Εικόνα 16 Εκτός αρμοδιότητας/Αρνητική εισήγηση/ Θετική εισήγηση	9
Εικόνα 17 Πλήρη στοιχεία ασθενή	9
Εικόνα 18 Πλήρη Στοιχεία Ασθενή	9
Εικόνα 19 Θετική εισήγηση	10
Εικόνα 20 Αρνητική εισήγηση	10
Εικόνα 21 Αποθήκευση PDF /Επιστροφή στην λίστα	10
Εικόνα 22 Φόρμα Επικοινωνίας	11

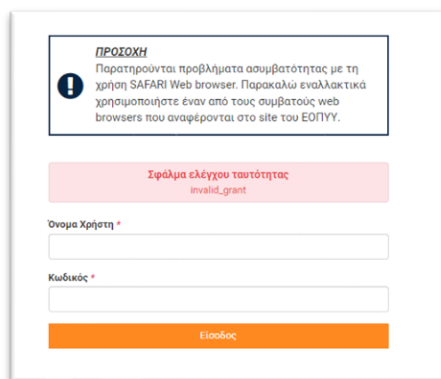
1.Είσοδος στο σύστημα Επιτροπή ΑΥΣ

Ο χρήστης μεταφέρεται στη σελίδα της εισόδου της εφαρμογής.



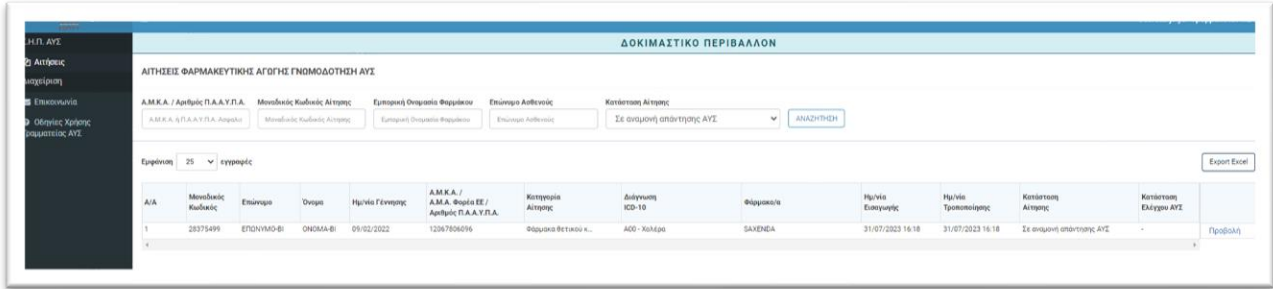
Εικόνα 1 Είσοδος στο σύστημα

Τα πεδία Όνομα Χρήστη, Κωδικός είναι υποχρεωτικά. Σε περίπτωση που πληκτρολογήσετε οποιαδήποτε πληροφορία λάθος, θα εμφανιστεί το παρακάτω μήνυμα σφάλματος.



Εικόνα 2 Σφάλματος

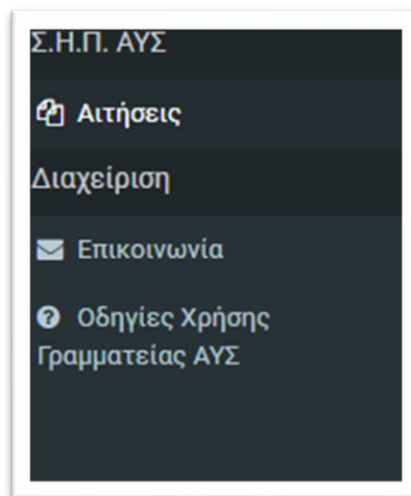
Με την επιτυχή είσοδο στο σύστημα μέσω της σελίδας της εισόδου ο χρήστης μεταφέρεται στην αρχική οθόνη της Επιτροπής ΑΥΣ .



Εικόνα 3 Αρχική Σελίδα Επιτροπής ΑΥΣ

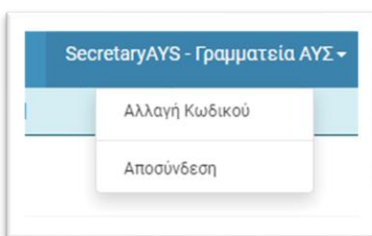
Οι ενέργειες που μπορεί να κάνει ο χρήστης βρίσκονται στο μενού αριστερά και είναι οι παρακάτω.

- ✚ **Αρχική:** Είναι η αρχική οθόνη που βλέπει ο χρήστης όταν κάνει επιτυχή είσοδο στο σύστημα και περιέχει μια σύνοψη των αιτημάτων του.
- ✚ **Αιτήσεις:** Είναι η οθόνη στην οποία εμφανίζονται όλες οι αιτήσεις φαρμακευτικής αγωγής που έχει κάνει ο χρήστης
- ✚ **Επικοινωνία:** Είναι η οθόνη στην οποία ο χρήστης μπορεί να επικοινωνήσει με το αρμόδιο τμήμα για προβλήματα που αντιμετωπίζει στην πλατφόρμα. Στο μήνυμα μπορεί να περιέχει έως και τέσσερα αρχεία, μεγέθους μικρότερο από 3ΜΒ.
- ✚ **Οδηγίες Χρήσης Γραμματείας ΑΥΣ:** Είναι η οθόνη στην οποία ο χρήστης ανάλογα με το εάν είναι Ιατρός ή Ελεγκτής μπορεί να κατεβάσει αρχείο με οδηγίες χρήσης για περαιτέρω διευκρινήσεις.



Εικόνα 4 Ενέργειες Χρήστη Γραμματείας ΑΥΣ

2.Αλλαγή Κωδικού / Αποσύνδεση



Εικόνα 5 Αλλαγή Κωδικού/Αποσύνδεση

A screenshot of a web form titled 'Αλλαγή Κωδικού'. The form contains the following elements:

- A header bar with the title 'Αλλαγή Κωδικού' and a close button (X).
- A text box with the instruction: 'Ο κωδικός πρόσβασης πρέπει να συμβαδίζει με τους ακόλουθους κανόνες:'
- A bulleted list of rules:
 - Μήκους τουλάχιστον 8 χαρακτήρες
 - Τουλάχιστον 1 σύμβολο(π.χ. \$@!%*#?&)
 - Τουλάχιστον 1 νούμερο
 - Τουλάχιστον 1 λατινικό χαρακτήρα (a-z/A-Z)
- Three input fields, each with a label and an asterisk:
 - 'Τρέχων κωδικός *
 - 'Νέος κωδικός *
 - 'Επαναλάβετε τον νέο κωδικό πρόσβασης *
- A blue button at the bottom right labeled 'ΑΛΛΑΓΗ ΚΩΔΙΚΟΥ'.

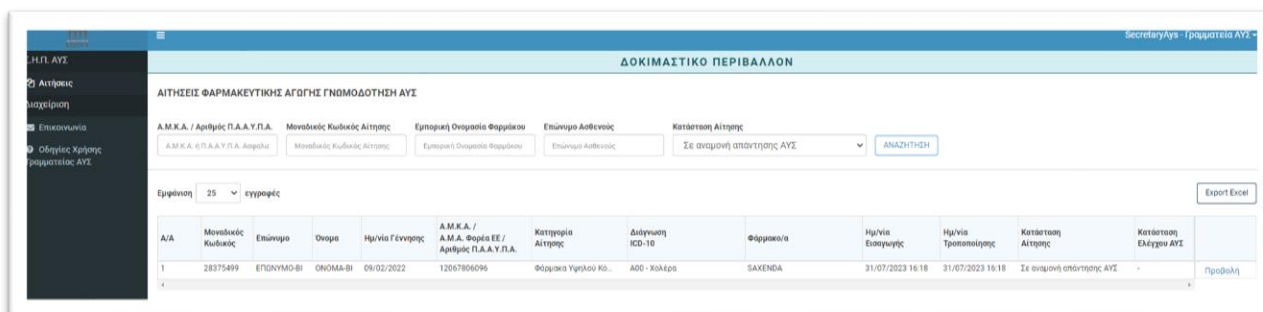
Εικόνα 6 Αλλαγή κωδικού

Σύμφωνα με την (Εικόνα 5) πατώντας «Αλλαγή Κωδικού» αναδύεται ένα παράθυρο, στο οποίο ο χρήστης ακολουθώντας τις οδηγίες αλλάζει τον κωδικό του (Εικόνα 6). Επίσης, πατώντας «Αποσύνδεση» ο χρήστης αποσυνδέεται με επιτυχία και οδηγείται στην σελίδα εισόδου για να πληκτρολογήσει ξανά τα στοιχεία του.

3.Αιτήσεις

Ο χρήστης πατώντας στο μενού πλοήγησης **Σ.Η.Π. ΑΥΣ** → **Αιτήσεις** μεταφέρεται στην λίστα με τις αιτήσεις φαρμακευτικής αγωγής των ασθενών, που απαιτούν έλεγχο από τους αρμόδιους χρήστες Γραμματείας ΑΥΣ. Επίσης, ο χρήστης έχει την δυνατότητα να εφαρμόσει φίλτρα στην αναζήτηση κάποιας αίτησης όπως και να εξάγει τα αποτελέσματα της αναζήτησης σε αρχείο Excel. Το προκαθορισμένο φίλτρο για την Κατάσταση Αίτησης είναι το Σε αναμονή απάντησης ΑΥΣ και ο χρήστης βλέπει τις αιτήσεις που απαιτούν

έλεγχο. Ο χρήστης μπορεί να αλλάξει το φίλτρο Κατάσταση Αίτησης σε Όλες και να δει όλες τις αιτήσεις. Οι αιτήσεις ταξινομούνται με βάση την Ημερομηνία Εισαγωγής και έπειτα με την Ημερομηνία Τροποποίησης κατά αύξουσα σειρά. (Εικόνα 7)



Εικόνα 7 Λίστα Αιτήσεων

Ο χρήστης έχει την δυνατότητα αναζήτησης με τα εξής φίλτρα:

- ✚ Α.Μ.Κ.Α. / Αριθμός Π.Α.Α.Υ.Π.Α. Κατηγορία Αίτησης
- ✚ Μοναδικός Κωδικός Αίτησης
- ✚ Εμπορική Ονομασία Φαρμάκου
- ✚ Επώνυμο Ασθενούς
- ✚ Κατάσταση Αίτησης

Οι κολόνες που εμφανίζονται είναι:

- ✚ Μοναδικός Κωδικός
- ✚ Επώνυμο Ασθενή
- ✚ Όνομα Ασθενή
- ✚ Ημ/νία Γέννησης Ασθενή
- ✚ Α.Μ.Κ.Α. / Α.Μ.Α. Φορέα ΕΕ
- ✚ Κατηγορία Αίτησης
- ✚ Διάγνωση ICD-10
- ✚ Φάρμακο
- ✚ Ημ/νία Εισαγωγής
- ✚ Ημ/νία Τροποποίησης
- ✚ Κατάσταση Αίτησης
- ✚ Κατάσταση Ελέγχου ΑΥΣ

Ο χρήστης ανακατευθύνεται στην οθόνη, στην οποία βλέπει τα στοιχεία της αίτησης

A/A	Μονοτικός Κωδικός	Επίσημο Όνομα	Ημ/νία Γέννησης	Α.Μ.Κ.Α. / Α.Μ.Α. Φορέα ΕΕ / Αριθμός Π.Α.Α.Υ.Π.Α.	Κατηγορία Αίτησης	Διεύθυνση ICD-10	Φάρμακα	Ημ/νία Εισαγωγής	Ημ/νία Τροποποίησης	Κατάσταση Αίτησης	Κατάσταση Ελέγχου ΑΥΣ	Προβολή
1	92819988	test	01/01/20100903880399	Φάρμακα Εκτός Θετ.	X22 - Επαφή με σκορπός	test	17/06/2022 10:55	17/06/2022 10:55	Σε αναμονή απόκρισης ΑΥΣ	-	Προβολή
2	11998616	ΚΑΤΣΙΡΩΑΝΣ	23/03/1997	24039701172	Φάρμακα Εκτός Θετ.	E32.0 - Επίμονη υπερτασ...	stavrik	25/05/2023 09:56	25/05/2023 09:56	Σε αναμονή απόκρισης ΑΥΣ	-	Προβολή

Εικόνα 9 Προβολή Στοιχείων αίτησης

Προβολή Αίτησης

Ο χρήστης έχει την δυνατότητα προβολής της αίτησης, μέσω της επιλογής «Προβολή» που εμφανίζεται στην λίστα των αιτήσεων (Εικόνα 7). Στην συγκεκριμένη οθόνη έχει τις παρακάτω επιλογές:

Προβολή Αίτησης

ΕΠΙΣΤΡΟΦΗ ΣΤΗ ΛΙΣΤΑ

- Για να δείτε τον πλήρη ιστορικό φάκελο του ασθενή επιλέξτε «Προβολή Ασθενή» πάνω δεξιά της οθόνης.
- Για να ορίσετε την αίτηση ως «Δεν εφαρμόζεται» επιλέξτε «ΕΚΤΟΣ ΑΡΜΟΔΙΟΤΗΤΑΣ» στο κάτω μέρος της οθόνης.
- Για να ορίσετε την αίτηση ως «Αρνητική εισήγηση ΑΥΣ» επιλέξτε «ΑΡΝΗΤΙΚΗ ΕΙΣΗΓΗΣΗ» στο κάτω μέρος της οθόνης.
- Για να ορίσετε την αίτηση ως «Θετική εισήγηση ΑΥΣ» επιλέξτε «ΘΕΤΙΚΗ ΕΙΣΗΓΗΣΗ» στο κάτω μέρος της οθόνης.
- Για να ελέγξετε το αίτημα σε pdf επιλέξτε «Σε pdf» δεξιά της οθόνης.
- Για να επιστρέψετε πίσω στη λίστα των αιτήσεων «ΕΠΙΣΤΡΟΦΗ ΣΤΗ ΛΙΣΤΑ» δεξιά της οθόνης.

▲ Η αίτηση βρίσκεται σε κατάσταση «Σε αναμονή απόκρισης ΑΥΣ».

- ✚ Δυνατότητα προβολής βασικών στοιχείων θεράποντος ιατρού (Εικόνα 8)
- ✚ Δυνατότητα προβολής βασικών στοιχείων της αίτησης (Εικόνα 9)
- ✚ Δυνατότητα προβολής λίστας φαρμάκων και στοιχείων συγκεκριμένου φαρμάκου, που περιλαμβάνει η αίτηση (Εικόνα 10)
- ✚ Εμπορική Ονομασία Φαρμάκου
- ✚ Δραστική Ουσία
- ✚ Αιτούμενη Ποσότητα
- ✚ Δυνατότητα προβολής Ιστορικού Αιτημάτων Φαρμακευτικής Αγωγής. Τα αιτήματα που εμφανίζονται, ανήκουν στην κατηγορία «Φάρμακα Εκτός Θετικού Καταλόγου» και ταξινομούνται με βάση την Ημερομηνία Εισαγωγής και έπειτα με την Ημερομηνία τροποποίησης κατά αύξουσα σειρά.
- ✚ Το κουμπί **ΕΠΙΟΜΕΝΗ ΑΙΤΗΣΗ ΠΡΟΣ ΕΛΕΓΧΟ** ψάχνει την πιο παλιά καταχωρημένη και προς έλεγχο αίτηση και μεταβαίνει σε εκείνη. Εάν δεν υπάρχει άλλη αίτηση προς έλεγχο το κουμπί δεν θα εμφανίζεται.
- ✚ Δυνατότητα προβολής πλήρη στοιχείων του ασθενή, εάν επιλέξει «Προβολή Ασθενή». Τα στοιχεία ασφάλισης αλλάζουν ανάλογα με τον ασθενή. Τα στοιχεία ασφάλισης αλλάζουν ανάλογα με τον ασθενή. (Εικόνα 9)
- ✚ Δυνατότητα λήψης σε μορφή pdf της αίτησης.
- ✚ Δυνατότητα έγκρισης/απόρριψης της αίτησης

Δυνατότητα επιστροφής στην λίστα αιτήσεων

Θεράπων Ιατρός			
ΑΦΜ	057274347	ΑΜΚΑ	26117101159
Επίσημο	BBBBBBBB	Όνομα	AAAAAAAAA
Όνομα Πατέρα	ΑΘΑΝΑΣΙΟΣ	Τηλέφωνο επικοινωνίας	2109999999
Επιπλέον τηλέφωνο	6900000000	Email	test@test.test

Εικόνα 14 Βασικά στοιχεία θεράποντος ιατρού

Στοιχεία Αίτησης	
Μοναδικός Κωδικός	28375499
Κατηγορία Αίτησης	Φάρμακα Υψηλού Κόστους
Διάγνωση ICD-10	A00 - Χολέρα
ORPHANCODE - ΓΙΑ ΣΠΑΝΙΑ ΝΟΣΗΜΑΤΑ-	ORPHA:289157 - 1-alpha-hydroxylase deficiency
Ημερομηνία Εισαγωγής	31/07/2023 16:18 :>
Ημερομηνία Τροποποίησης	31/07/2023 16:18
Κατάσταση Αίτησης	Σε αναμονή απάντησης ΑΥΣ
Ημερομηνία Ανάθεσης ΑΥΣ	-
Ασφαλιστικός Φορέας Αιτήματος	-
* Ο ασφαλιστικός φορέας αιτήματος είναι ο ασφαλιστικός φορέας που είχε ο ασθενής στο σύστημα ΣΗΠ κατά την οριστική καταχώρηση του αιτήματος.	
Κατεπίεση χορήγηση	ΟΧΙ
Το αίτημα αφορά σε συνέχιση αγωγής την περίοδο λήψης έκτακτων μέτρων αποφυγής διασποράς του κορωνοϊού	ΟΧΙ
Δήλωση θεράποντα ιατρού μόνο σε περιπτώσεις συνέχισης αγωγής: Η συνέχιση της φαρμακευτικής αγωγής αποσκοπεί στη διατήρηση, βελτίωση και αποκατάσταση της υγείας του ασθενούς	ΟΧΙ

Εικόνα 13 Βασικά στοιχεία αίτησης

Φάρμακα													
A/A	Εμπορική Ονομασία Φαρμάκου	Δραστική Ουσία	Συνέχιση Αγωγής	Συνολική Αιτούμενη Ποσότητα σε Κούτια	Σχόλια Αιτούμενης Ποσότητας	Περιεκτικότητα	Αιτούμενη Δοσολογία	Αιτούμενη διάρκεια θεραπείας	Μορφή	Συσκευασία	Συσκευασίες ανά κύκλο (ογκολογικά φάρμακα)	Συνολικός αριθμός κύκλων (ογκολογικά φάρμακα)	
1	SAXENDA	LIRAGLUTIDE	ΟΧΙ	12		12	12	12	12	12	12	12	

Λίστα φαρμάκων και ιστορικότητα αιτημάτων φαρμακευτικής αγωγής													
A/A	Μοναδικός Κωδικός	Επίσημο	Όνομα	Ημ/νία Γέννησης	A.M.K.A. / A.M.A. Φορέα ΕΕ / Αριθμός Π.Α.Α.Υ.Π.Α.	Κατηγορία Αίτησης	Διάγνωση ICD-10	Φάρμακο/α	Ημ/νία Εισαγωγής	Ημ/νία Τροποποίησης	Κατάσταση Αίτησης	Κατάσταση Ελέγχου ΑΥΣ	
1	28375499	ΕΠΩΝΥΜΟ-ΒΙ	ΟΝΟΜΑ-ΒΙ	09/02/2022	12067806096	Φάρμακα Υψηλού Κό...	A00 - Χολέρα	SAXENDA	31/07/2023 16:18	31/07/2023 16:18	Σε αναμονή απάντησης ΑΥΣ	-	Προβολή

Εικόνα 10 Λίστα φαρμάκων και ιστορικότητα αιτημάτων φαρμακευτικής αγωγής

Ε

ΕΠΩΝΥΜΟ-ΒΙ ΟΝΟΜΑ-ΒΙ
Α.Μ.Κ.Α.: 12067806096

Προβολή Ασθενή ΕΠΙΣΤΡΟΦΗ ΣΤΗΝ ΑΙΤΗΣΗ

Στοιχεία Φακέλου

Ημε/νία Δημιουργίας Φακέλου: 26/07/2023 Ημε/νία Τελευταίας Τροποποίησης Φακέλου: 26/07/2023

Στοιχεία Έλεγχου Ασφαλισμένου
Κατηγορία Ασθενή: «Ασφαλισμένοι Έλληνικών Φορέων Κοινωνικής Ασφάλισης και ΕΣΔΕΑΠ»

Όνομα	ΟΝΟΜΑ-ΒΙ	Επίσημο	ΕΠΩΝΥΜΟ-ΒΙ
Πατρώνυμο	ΠΑΤΡΩΝΥΜΟ-ΒΙ	Μητρώνυμο	ΜΗΤΡΩΝΥΜΟ-ΒΙ
Α.Μ. Εξετάζομένου	12345	Α.Μ.Κ.Α. Ασφαλισμένου	12067806096
Ασφαλιστικός Φορέας Ελλάδας	21020 - ΕΤΑΑ-ΠΡ. ΤΑΜ. ΣΥΝΤΑΞ. ΜΗΚΟΚΩΝ & ΕΡΓ/ΠΤΟΝ ΔΗΜ ΕΡΓΩΝ		
Ημερομηνία Γέννησης	09/02/2022	Φύλο	Άρρεν
Αριθμός Δελτίου Ταυτότητας	23806-6		
Αριθμός Μητρώου Ασφαλιστικού Ταμείου			

Στοιχεία Επικοινωνίας / Διεύθυνσης

Οδός	ΣΥΓΓΡΟΥ 102	Πόλη	ΑΓΙΑ ΑΝΑΣΤΑΣΙΑ / (ΑΡΓΟΛΙΔΑΣ)
Αριθμός	102	Τηλέφωνο επικοινωνίας	2109282287
Τ.Κ.	11745	Επιπλέον τηλέφωνο	22222

Ιστορικό Ασφαλιστικού Φορέα Ασθενή

Α/Α	Παλιός Ασφαλιστικός Φορέας	Νέος Ασφαλιστικός Φορέας	Ημερομηνία Αλλαγής
1	-	21020 - ΕΤΑΑ-ΠΡ. ΤΑΜ. ΣΥΝΤΑΞ. ΜΗΚΟΚΩΝ & ΕΡΓ/ΠΤΟΝ ΔΗΜ ΕΡΓΩΝ	26/07/2023 23:01

Εικόνα 17 Πλήρη στοιχεία ασθενή

Ιστορικό Αιτημάτων Φαρμακευτικής Αγωγής

☐ Δεν βρέθηκε Ιστορικό Αιτημάτων Φαρμακευτικής για το ΑΜΚΑ ασφαλισμένου.

ΕΚΤΟΣ ΑΡΜΟΔΙΟΤΗΤΑΣ
ΑΡΝΗΤΙΚΗ ΕΙΣΗΓΗΣΗ
ΘΕΤΙΚΗ ΕΙΣΗΓΗΣΗ

Εικόνα 16 Εκτός αρμοδιότητας/Αρνητική εισήγηση/ Θετική εισήγηση

Εκτός Αρμοδιότητας (ΑΥΣ) ✕

Αν θέλετε να ορίσετε την Αίτηση ως «**Δεν εφαρμόζεται**» συμπληρώστε το πεδίο «**Σχόλια**» και επιλέξτε «**Εκτός Αρμοδιότητας**», για να ολοκληρωθεί η διαδικασία ελέγχου της συγκεκριμένης αίτησης. Διαφορετικά πατήστε το κουμπί «**Κλείσιμο**»

Σχόλια *

ΚΛΕΙΣΙΜΟ
ΕΚΤΟΣ ΑΡΜΟΔΙΟΤΗΤΑΣ

Εικόνα 15 Εκτός αρμοδιότητας

Αρνητική Εισήγηση Αίτησης (ΑΥΣ)

Συμπληρώστε το πεδίο «**Σχόλια Αρνητικής Εισήγησης**» και επιλέξτε «**Αρνητική Εισήγηση**», για να ολοκληρωθεί η διαδικασία αρνητικής εισήγησης της συγκεκριμένης αίτησης. Διαφορετικά πατήστε το κουμπί «**Κλείσιμο**»

Σχόλια Αρνητικής Εισήγησης *

ΚΛΕΙΣΙΜΟ ΑΡΝΗΤΙΚΗ ΕΙΣΗΓΗΣΗ

Εικόνα 20 Αρνητική εισήγηση

Θετική Εισήγηση Αίτησης (ΑΥΣ)

Εάν επιθυμείτε να εισάγετε παρατηρήσεις μπορείτε να συμπληρώσετε το πεδίο «**Σχόλια Θετικής Εισήγησης**». Στη συνέχεια επιλέξτε «**Θετική Εισήγηση**», ώστε να ολοκληρωθεί η διαδικασία θετικής εισήγησης της συγκεκριμένης αίτησης. Διαφορετικά πατήστε το κουμπί «**Κλείσιμο**».

Σχόλια Θετικής Εισήγησης

ΚΛΕΙΣΙΜΟ ΘΕΤΙΚΗ ΕΙΣΗΓΗΣΗ

Εικόνα 19 Θετική εισήγηση

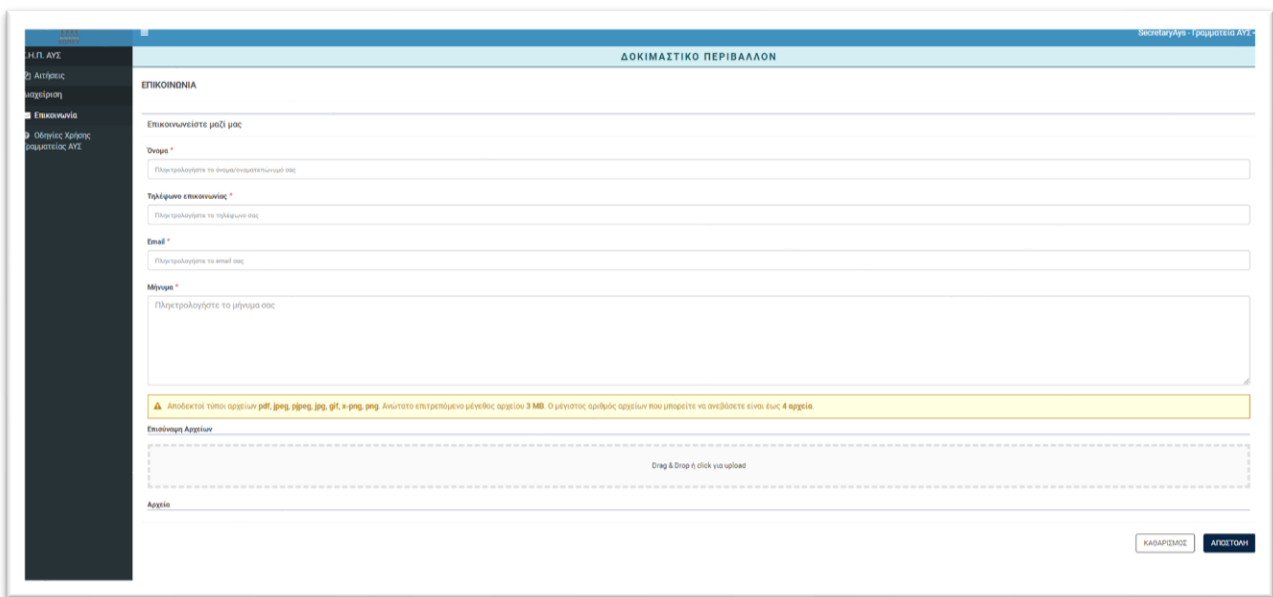
ΕΠΙΣΤΡΟΦΗ ΣΤΗ ΛΙΣΤΑ

Εικόνα 21 Αποθήκευση PDF /Επιστροφή στην λίστα

4.Επικοινωνία

Ο χρήστης πατώντας στο μενού πλοήγησης **Διαχείριση** → **Επικοινωνία** μεταφέρεται στην φόρμα επικοινωνίας (**Εικόνα 17**). Έχει την δυνατότητα αποστολής email στον κεντρικό διαχειριστή συμπληρώνοντας υποχρεωτικά :

- ✚ Όνομα
- ✚ Τηλέφωνο Επικοινωνίας
- ✚ Email
- ✚ Μήνυμα
- ✚ Επισύναψη αρχείων (ανώτατο μέγεθος αρχείου 3MB,εώς και 4 αρχεία)



The screenshot shows a web interface for the 'Secretary's Office' (Γραμματεία ΑΥΣ) in a 'TESTING ENVIRONMENT' (ΔΟΚΙΜΑΣΤΙΚΟ ΠΕΡΙΒΑΛΛΟΝ). The main heading is 'ΕΠΙΚΟΙΝΩΝΙΑ'. The form contains several input fields: 'Όνομα *', 'Τηλέφωνο επικοινωνίας *', 'Email *', and 'Μήνυμα *'. Each field has a small 'Παρακολουθήστε το πεδίο' (Watch the field) icon. Below the message field, there is a yellow warning box with a triangle icon: '⚠️ Αποδεκτοί τύποι αρχείων pdf, jpeg, png, gif, x-png, zip. Ανώτατο επιτρεπόμενο μέγεθος αρχείου 3 MB. Ο μέγιστος αριθμός αρχείων που μπορείτε να ανεβάσετε είναι έως 4 αρχεία.' Below this is a dashed box for file uploads with the text 'Επισύναψη Αρχείων' and 'Drag & Drop ή click για upload'. At the bottom, there is an 'Αρχείο' field and two buttons: 'ΚΑΘΑΡΙΣΜΟΣ' and 'ΑΠΕΥΘΕΥΣΗ'.

Εικόνα 22 Φόρμα Επικοινωνίας

5.Οδηγίες Χρήσης Γραμματείας ΑΥΣ

Ο χρήστης πατώντας στο μενού πλοήγησης **Διαχείριση** → **Οδηγίες Χρήσης Γραμματείας ΑΥΣ** έχει την δυνατότητα προβολής / λήψης, σε pdf μορφή, του εγχειριδίου οδηγιών χρήσης της εφαρμογής.

