



**ΕΛΛΗΝΙΚΗ ΔΗΜΟΚΡΑΤΙΑ  
ΥΠΟΥΡΓΕΙΟ ΥΓΕΙΑΣ & ΚΟΙΝ. ΑΛΛΗΛΕΓΓΥΗΣ**





**Εθνικός  
Οργανισμός  
Παροχής  
Υπηρεσιών  
Υγείας**

**www.eopyy.gov.gr**

Σας ενημερώνουμε, ότι από 1/10/2012, έχετε την υποχρέωση καταχώρησης των ιατρικών επισκέψεων Ευρωπαίων Ασφαλισμένων στην εφαρμογή eΔΑΠΥ. Αυτό πραγματοποιείται επιλέγοντας το σύνδεσμο [«Ασφαλισμένος σε Φορέα Άλλης Χώρας Ε.Ε.»](#), όπου συμπληρώνετε τα πεδία της οθόνης.

Συγκεκριμένα:

**Εισαγωγή Στοιχείων Ιατρικής Επίσκεψης - Ευρωπαίος Ασφαλισμένος**

1. Η Ημερομηνία Εξέτασης και η Ημερομηνία Γέννησης με τη μορφή ΗΗ/ΜΜ/ΕΕΕΕ
2. Κωδικό Χώρας Ασφάλισης π.χ. DE για την ΓΕΡΜΑΝΙΑ. Στην περίπτωση που δεν είναι γνωστός ο κωδικός χώρας, επιλέγετε το  και αναζητάτε τη χώρα με ελληνικά κεφαλαία γράμματα.
3. Στον Κωδικό Ασφαλιστικού Φορέα κάνετε αναζήτηση με το κουμπί  όπου συμπληρώνετε τον Κωδικό Χώρας Ασφάλισης και μέρος από το Όνομα Ασφαλιστικού Φορέα και Αναζήτηση. Εναλλακτικά, με το κουμπί της Αναζήτησης σας εμφανίζει όλους τους ασφαλιστικούς φορείς της επιλεγμένης χώρας και κάνετε Επιλογή.

**Με Βιβλιάριο Υγείας**

Τα πεδία αυτά συμπληρώνονται στην περίπτωση που ο Ευρωπαίος Ασφαλισμένος διαθέτει Βιβλιάριο Υγείας ΙΚΑ ΕΤΑΜ. Εδώ συμπληρώνονται ο Αριθμός Μητρώου Ασφαλισμένου και ο ΑΜΚΑ.

**Στοιχεία ΕΚΑΑ ή ΠΠΑ**

Τα πεδία αυτά συμπληρώνονται στην περίπτωση που ο Ευρωπαίος Ασφαλισμένος έχει την κάρτα ΕΥΡΩΠΑΪΚΗ ΚΑΡΤΑ ΑΣΦΑΛΙΣΗΣ ΑΣΘΕΝΕΙΑΣ (ΕΚΑΑ) ή το Πιστοποιητικό Προσωρινής Αντικατάστασης (ΠΠΑ). Όλα τα στοιχεία αναγράφονται στην κάρτα ή στο ΠΠΑ που φέρει ο ασφαλισμένος.

**Διάγνωση**

Επιλέγετε το Λόγο (Ασθένεια/Μη Εργατικό Ατύχημα/Εργατικό Ατύχημα) και συμπληρώνετε την περιγραφή της Διάγνωσης (απλό κείμενο) ή/και την Παραπομπή σε Νοσηλεία (απλό κείμενο).

**Αναλυτικά Στοιχεία Ιατρικών Πράξεων**

Εδώ συμπληρώνονται οι εξετάσεις (ιατρικές πράξεις) που ο ασφαλισμένος παραπέμπεται να πραγματοποιήσει. Η αναζήτηση της ιατρικής πράξης γίνεται με το αντίστοιχο εικονίδιο όπου επιλέγετε την κατηγορία της εξέτασης και συμπληρώνετε την Ονομασία Ιατρικής Πράξης. Στη συνέχεια συμπληρώνετε την Ποσότητα και επιλέγετε το κουμπί της Εισαγωγής.



Η διαδικασία επαναλαμβάνεται για όσες εξετάσεις συστηθούν.

**Αναλυτικά Στοιχεία Φαρμάκων**

Εδώ συμπληρώνονται τα φάρμακα που έχουν συνταγογραφηθεί στον ασφαλισμένο. Στον Κωδικό Συνταγ/μένου Φαρμάκου κάνετε αναζήτηση και συμπληρώνετε την ποσότητα. Στη συνέχεια επιλέγετε του κουμπί της Εισαγωγής. Η διαδικασία επαναλαμβάνεται για όσα φάρμακα συστηθούν.

## Αποθήκευση Στοιχείων Επίσκεψης Ευρωπαϊού Ασφαλισμένου

Για την αποθήκευση επιλέγετε το εικονίδιο .

Μπορείτε να μεταβαίνετε από την οθόνη επίσκεψης Ευρωπαϊού Ασφαλισμένου (Ασφαλισμένος σε Φορέα Άλλης Χώρας Ε.Ε.) στην οθόνη επίσκεψης ασφαλισμένου σε ελληνικό φορέα πατώντας το κουμπί . Από την οθόνη επίσκεψης Ασφαλισμένου σε Ελληνικό Φορέα μπορείτε να μεταβείτε στην οθόνη επίσκεψης Ευρωπαϊού Ασφαλισμένου με το κουμπί .