



ΕΛΛΗΝΙΚΗ ΔΗΜΟΚΡΑΤΙΑ
ΥΠΟΥΡΓΕΙΟ ΥΓΕΙΑΣ



Εθνικός
Οργανισμός
Παροχής
Υπηρεσιών
Υγείας
www.eopyy.gov.gr

ΕΠΕΙΓΟΝ

Μαρούσι 14-09-2015

Αρ. Πρωτ: ΔΒ4Α/ Φ36/109

ΠΡΟΣ:
Φαρμακεία ΕΟΠΥΥ

**ΓΕΝΙΚΗ Δ/ΝΣΗ: ΟΡΓΑΝΩΣΗΣ & ΣΧΕΔΙΑΣΜΟΥ
ΑΓΟΡΑΣ ΥΠΗΡΕΣΙΩΝ ΥΓΕΙΑΣ**

Δ/ΝΣΗ: ΦΑΡΜΑΚΟΥ

**ΤΜΗΜΑ: Σχεδιασμού και Παρακολούθησης
Χορήγησης φαρμάκων**

Ταχ. Δ/ση: Απ. Παύλου 12, Μαρούσι

Ταχ. Κώδικας:15123

Πληροφορίες: Χ.Κανή

Τηλ.:210-8110655, Φαξ:210-8110694

E-mail:d6.t1@eopyy.gov.gr

Θέμα: «Σχετικά με την παραλαβή και λειτουργία του θεραπευτικού μητρώου για την ηπατίτιδα C».

Το Υπουργείο Υγείας, μέσω της Γενικής Γραμματείας Δημόσιας Υγείας, και ο ΕΟΠΥΥ στο πλαίσιο της βελτιστοποίησης της κάλυψης των αναγκών των ασφαλισμένων και του πληρέστερου σχεδιασμού των υπηρεσιών υγείας, ανέπτυξε και υλοποιεί, σε συνεργασία με τα Πανεπιστήμια Αθηνών και Πελοποννήσου μητρώο ασθενών για την ηπατίτιδα C, με σκοπό τη συλλογή πληροφοριών γι

α τα χαρακτηριστικά της νόσου, τους παράγοντες κινδύνου, τη χρήση υπηρεσιών υγείας, το σχετικό κόστος και την έκβαση στο σύνολο των ασθενών που λαμβάνουν αποζημιούμενα φάρμακα από τον Οργανισμό.

Για το λόγο αυτό σας ενημερώνουμε για τα κάτωθι:

Η εφαρμογή είναι προσβάσιμη στους εξουσιοδοτημένους χρήστες στη διεύθυνση:
www.hepcregistry.gr.

Στην εφαρμογή έχουν διαφορετικά επίπεδα πρόσβασης οι ακόλουθοι ρόλοι:

- ιατροί,
- Επιτροπή Φαρμάκων Εξωτερικού και Υψηλού Κόστους Αθήνας ΕΟΠΥΥ
- φαρμακοποιοί φαρμακείων ΕΟΠΥΥ
- διαχειριστής χρηστών
- διαχειριστής στατιστικών

Διευκρινίζεται ότι για να εκτελεστεί συνταγή με τα κάτωθι φάρμακα που αφορούν στη θεραπεία της ηπατίτιδας C: Sovaldi, Olysio, Daklinza, Incivo, Victrelis, Harvoni, Exviera, Viekerax καθώς και Pegasys, Pegintron, Copegus, Ribatrel, Rixor, Ribavirin/Teva,

Ribavirin/Sandoz θα πρέπει ο φαρμακοποιός/βοηθός φαρμακείου ΕΟΠΥΥ που θα έχει πιστοποιηθεί στο μητρώο:

1) Πριν την εκτέλεση της συνταγής, να εισέρχεται στη διεύθυνση www.hepcregistry.gr, χρησιμοποιώντας το user name και password που του αποδόθηκε από τη Διεύθυνση Πληροφορικής (με την αποστολή e-mail στη διεύθυνση: hepchelpdesk@eopyy.gov.gr και τίτλο: Φαρμακοποιός ΕΟΠΥΥ_Μητρώο Φαρμάκων για Ηπατίτιδα C)

2) Να ελέγχει α) την ταυτοπροσωπία β) ότι ο ασθενής με ηπατίτιδα C είναι εγγεγραμμένος στο μητρώο (έχει δηλαδή μοναδικό κωδικό φακέλου) και γ) ότι ο φάκελος του έχει ενημερωθεί πρόσφατα (ημερομηνία τελευταίας ενημέρωσης φακέλου) και είναι ενεργός. Εναλλακτικά, η συνταγή θα πρέπει να συνοδεύεται από την αίτηση έγκρισης της φαρμακευτικής αγωγής και την Απόφαση Επιτροπής ΕΟΠΥΥ, όπου απαιτείται, είτε από την εκτύπωση των στοιχείων του ασθενή από την εφαρμογή.



3) Να επιβεβαιώνει ότι ο ιατρός ειδικότερα στην έναρξη ή σε αλλαγή αγωγής έχει ενημερώσει το φάκελο πριν από 1 μήνα το μέγιστο.

Προς διευκόλυνση σας επισυνάπτονται οι Οδηγίες χρήσης για τα φαρμακεία ΕΟΠΥΥ.

ΑΚΡΙΒΕΣ ΑΝΤΙΓΡΑΦΟ

ΑΘΗΝΑ 14-9-15

Ο ΤΜΗΜΑΤΑΡΧΗΣ




Η ΠΡΟΪΣΤΑΜΕΝΗ Δ/ΝΣΗΣ ΦΑΡΜΑΚΟΥ

Π. ΛΙΤΣΑ



Οδηγίες χρήσης εφαρμογής μητρώου
ασθενών με ηπατίτιδα C για φαρμακοποιούς ΕΡΠΥ



Version 2.0

22/07/2015



Πίνακας Περιεχομένων

Πίνακας Περιεχομένων	2
Πίνακας Εικόνων	2
0. Εισαγωγή	3
1. Υποσύστημα εισόδου στην εφαρμογή.....	4
2. Υποσύστημα διαχείρισης καρτέλας ασθενή με Ηπατίτιδα C.....	6
2.1 Αναζήτηση και εμφάνιση στοιχείων ασθενή	6

Πίνακας Εικόνων

Εικόνα 1-1 Κεντρική οθόνη εισόδου χρήστη στην εφαρμογή.....	4
Εικόνα 1-2 Είσοδος χρήστη στην εφαρμογή.....	4
Εικόνα 1-3 Επικοινωνία.....	5
Εικόνα 1-4 Βοηθητικό υλικό.....	5
Εικόνα 2-1 Είσοδος εξουσιοδοτημένου χρήστη στο Υποσύστημα Διαχείρισης Ασθενή.....	6
Εικόνα 2-2 Αναζήτηση ασθενή.....	6
Εικόνα 2-3 Εμφάνιση ασθενή	6
Εικόνα 2-4 Προβολή στοιχείων ασθενή.....	7
Εικόνα 2-5 Εκτύπωση/αποθήκευση στοιχείων ασθενή	7



0. Εισαγωγή

Το μητρώο ασθενών με ηπατίτιδα C είναι μία διαδικτυακή εφαρμογή που υποστηρίζει την καταγραφή και παρακολούθηση της πορείας της θεραπείας των ασθενών με ηπατίτιδα C. Για την ασφαλή και εύρυθμη λειτουργία της εφαρμογής κάθε χρήστης της εφαρμογής αντιστοιχίζεται σε ένα ρόλο. Οι ρόλοι που δημιουργήθηκαν για τις ανάγκες αυτής της εφαρμογής είναι οι ακόλουθοι (εμφανίζονται αλφαβητικά):

- Διαχειριστής χρηστών
- Διαχειριστής στατιστικών
- Επιτροπή ΕΟΠΥΥ
- Ιατρός
- Φαρμακοποιός ΕΟΠΥΥ

Η εφαρμογή αποτελείται από 10 υποσυστήματα. Στη συνέχεια αναλύονται τα υποσυστήματα, των οποίων οι εξουσιοδοτημένοι χρήστες είναι οι φαρμακοποιοί του ΕΟΠΥΥ. Διευκρινίζεται ότι στην ανάλυση που ακολουθεί ο όρος «χρήστης» ή «εξουσιοδοτημένος χρήστης» αφορά στους φαρμακοποιούς του ΕΟΠΥΥ.



1. Υποσύστημα εισόδου στην εφαρμογή

Ο χρήστης επισκέπτεται τη σχετική ιστοσελίδα ([http://www.επικαιροποιηση.gov.gr](#)) και συμπληρώνει τα στοιχεία εισόδου (**μοναδικό όνομα χρήστη, κωδικό πρόσβασης και ρόλο**) (Εικόνα 1-1). Εάν ο χρήστης δεν θυμάται ή έχει χάσει τα στοιχεία εισόδου του, θα πρέπει να επικοινωνήσει με τον Διαχειριστή.



Εικόνα 1-1 Κεντρική οθόνη εισόδου χρήστη στην εφαρμογή


Στη συνέχεια, εισέρχεται στην κεντρική σελίδα διαχείρισης της εφαρμογής, πατώντας στον σύνδεσμο **Είσοδος** (Εικόνα 1-2), από όπου μπορεί να:

(α) εκτελέσει όλες τις λειτουργίες, για τις οποίες είναι εξουσιοδοτημένος,




Εικόνα 1-2 Είσοδος χρήστη στην εφαρμογή

β) επιλέξει τον σύνδεσμο **Επικοινωνία**, ώστε να επικοινωνήσει με τον **Διαχειριστή** της εφαρμογής. Ο χρήστης πρέπει να συμπληρώσει τα υποχρεωτικά πεδία (Εικόνα 1-3) και να πατήσει τον σύνδεσμο **Υποβολή** για να αποστείλει το μήνυμα στον Διαχειριστή,



Εικόνα 1-3 Επικοινωνία

γ) πατήσει στον σύνδεσμο **Βοηθητικό υλικό**, ώστε να αποκτήσει πρόσβαση στο Βοηθητικό υλικό. Ο χρήστης μπορεί να αποθηκεύσει στον υπολογιστή του τις οδηγίες χρήσης και σχετικό με την εφαρμογή υλικό (Εικόνα 1-4).



Εικόνα 1-4 Βοηθητικό υλικό



2. Υποσύστημα διαχείρισης καρτέλας ασθενή με Ηπατίτιδα C

Στο υποσύστημα αυτό πραγματοποιείται η διαχείριση των στοιχείων των ασθενών.

Ο εξουσιοδοτημένος χρήστης μπορεί να:


- αναζητήσει και εμφανίσει τα στοιχεία ενός ασθενή (Υποκεφάλαιο 2.1)




Εικόνα 2-1 Είσοδος εξουσιοδοτημένου χρήστη στο Υποσύστημα Διαχείρισης Ασθενή


2.1 Αναζήτηση και εμφάνιση στοιχείων ασθενή

Ο εξουσιοδοτημένος χρήστης επιλέγει τον σύνδεσμο **Ασθενείς** από την κεντρική σελίδα και εισέρχεται στη σελίδα διαχείρισης των ασθενών (Εικόνα 2 -2).





Εικόνα 2-2 Αναζήτηση ασθενή

Ο χρήστης μπορεί να αναζητήσει έναν ασθενή γράφοντας τον ΑΜΚΑ του ασθενή στο σχετικό πλαίσιο. Στη συνέχεια πατά το κουμπί , ώστε να δει το αποτέλεσμα της αναζήτησης (Εικόνα 2-3).





Εικόνα 2-3 Εμφάνιση ασθενή


Μετά, επιλέγει το κουμπί  και μπορεί να προβάλλει τα στοιχεία φακέλου του ασθενή και τα προσωπικά του στοιχεία (Εικόνα 2-4).



Εικόνα 2-4 Προβολή στοιχείων ασθενή

Ο φαρμακοποιός ΕΟΠΥΥ είναι κρίσιμο να ελέγχει α) την ταυτοπροσωπία, β) ότι ο ασθενής με ηπατίτιδα C είναι εγγεγραμμένος στο Μητρώο (έχει δηλαδή μοναδικό κωδικό φακέλου) και γ) ότι ο φάκελος του έχει ενημερωθεί πρόσφατα (ημερομηνία τελευταίας ενημέρωσης φακέλου) και είναι ενεργός.

Ο εξουσιοδοτημένος χρήστης μπορεί επίσης να εκτυπώσει (επιλέγοντας το κουμπί  Εκτύπωση) και να αποθηκεύσει (επιλέγοντας το κουμπί  Μεταφόρτωση PDF) το προφίλ του ασθενή (Εικόνα 2-5).



MARIA ΔΗΜΗΤΡΙΟΥ Πληροφορίες

Στοιχεία Φακέλου	
Μοναδικός Κωδικός	I
Ημερίδα δημιουργίας φακέλου	16-04-2015 17:02:48
Ημερίδα τελευταίας ενημέρωσης φακέλου	16-04-2015 17:01:07
Κατάσταση φακέλου ασθενούς	Ενεργός
Προσωπικά στοιχεία	
Όνομα	MARIA
Επίθετο	ΔΗΜΗΤΡΙΟΥ
Πατρώνυμο	ΓΡΗΓΟΡΙΟΣ
Μητρώνυμο	ΕΥΑΓΓΕΛΙΑ
Ημερομηνία Γέννησης	1975-01-05 00:00:00
Εθνικότητα	Greec
Φύλο	Θύλο
Λογισμικό ταμείο	IKS
Αριθμός μητρώου στο ασφαλιστικό ταμείο	123
Α.Μ.Κ.Α.	111101111

Εικόνα 2-5 Εκτύπωση/αποθήκευση στοιχείων ασθενή