

Οδηγίες χρήσης εφαρμογής μητρώου ασθενών με Χρόνια  
Μυελογενή Λευχαιμία (Χ,Μ,Λ) Φαρμακοποιός



## Πίνακας Περιεχομένων

<b>Οδηγίες χρήσης εφαρμογής μητρώου ασθενών με Χρόνια Μυελογενή Λευχαιμία (Χ,Μ,Λ)</b>	
<b>Φαρμακοποιός</b> .....	1
<b>Πίνακας Περιεχομένων</b> .....	2
<b>Πίνακας Εικόνων</b> .....	2
<b>0. Εισαγωγή</b> .....	3
<b>1. Είσοδος στην εφαρμογή</b> .....	4
1.1 Είσοδος χρήστη .....	4
1.2 Κεντρική σελίδα χρήστη .....	4
<b>2. Μητρώο Λευχαιμίας – Ασθενής</b> .....	5
2.1 Αναζήτηση και εμφάνιση στοιχείων ασθενών.....	5
2.2 Προβολή στοιχείων ασθενών.....	5
<b>3. Επικοινωνία</b> .....	7
3.1 Αποστολή Μηνύματος στον διαχειριστή .....	7

## Πίνακας Εικόνων

Εικόνα 1- 1 Κεντρική οθόνη εισόδου χρήστη στην εφαρμογή .....	4
Εικόνα 1- 2 Οθόνη με τις ενέργειες του Φαρμακοποιού.....	4
Εικόνα 2- 1 Επιλογή στο κεντρικό μενού Μητρώο Λευχαιμίας → Ασθενείς.....	5
Εικόνα 2- 2 Αναζήτηση ασθενών.....	5
Εικόνα 2- 3 Παράδειγμα αναζήτησης ασθενών.....	5
Εικόνα 2- 4 Οθόνη προβολής ασθενή.....	6
Εικόνα 3- 1 Επιλογή στο κεντρικό μενού Διαχείριση → Επικοινωνία .....	7
Εικόνα 3- 2 Φόρμα Επικοινωνίας.....	7

## 0. Εισαγωγή

---

Το μητρώο ασθενών με Χρόνια Μυελογενή Λευχαιμία (Χ.Μ.Λ.), είναι μία διαδικτυακή εφαρμογή που υποστηρίζει την καταγραφή και παρακολούθηση της πορείας της θεραπείας των ασθενών με Χ.Μ.Λ. Για την ασφαλή και εύρυθμη λειτουργία της εφαρμογής κάθε χρήστης της εφαρμογής αντιστοιχίζεται σε ένα ρόλο. Οι ρόλοι που δημιουργήθηκαν για τις ανάγκες αυτής της εφαρμογής είναι οι ακόλουθοι (εμφανίζονται αλφαβητικά):

- Διαχειριστής
- Επιτροπή ΕΟΠΥΥ
- Ιατρός
- Φαρμακοποιός ΕΟΠΥΥ

Σε αυτό το έγγραφο αναλύεται ο ρόλος του Φαρμακοποιού ΕΟΠΥΥ για ασθενείς λευχαιμίας. Διευκρινίζεται ότι στην ανάλυση που ακολουθεί ο όρος «χρήστης» αναφέρεται στον Φαρμακοποιό

## 1. Είσοδος στην εφαρμογή

### 1.1 Είσοδος χρήστη


Ο χρήστης επισκέπτεται τη σχετική ιστοσελίδα (<https://apps.ika.gr:20002/Registries>) και συμπληρώνει τα στοιχεία εισόδου (μοναδικό όνομα χρήστη, κωδικό πρόσβασης) (Εικόνα 1-1).



Εικόνα 1- 1 Κεντρική οθόνη εισόδου χρήστη στην εφαρμογή

### 1.2 Κεντρική σελίδα χρήστη

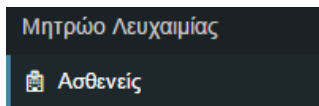
Στη συνέχεια, εισέρχεται στην κεντρική σελίδα διαχείρισης της εφαρμογής, πατώντας το κουμπί Είσοδος που τον οδηγεί ανάλογα με τον ρόλο σε σχετική οθόνη. (Εικόνα 1-2)



Εικόνα 1- 2 Οθόνη με τις ενέργειες του Φαρμακοποιού

## 2. Μητρώο Λευχαιμίας – Ασθενής

Επιλέγοντας από το μενού διαχείρισης Μητρώο Λευχαιμίας → Ασθενείς ο χρήστης οδηγείται στην λίστα με όλες τους ασθενείς λευχαιμίας. (Εικόνα 2-1)



Εικόνα 2-1 Επιλογή στο κεντρικό μενού Μητρώο Λευχαιμίας → Ασθενείς

### 2.1 Αναζήτηση και εμφάνιση στοιχείων ασθενών

Ο χρήστης κάνει αναζήτηση με βάση το Α.Μ.Κ.Α., το επώνυμο, το όνομα του ασθενούς και την κατάσταση της αγωγής (Εικόνα 2-2).

ΑΙΤΗΣΕΙΣ ΦΑΡΜΑΚΕΥΤΙΚΩΝ ΑΓΩΓΩΝ ΛΕΥΧΑΙΜΙΑΣ

Α.Μ.Κ.Α. Α.Μ.Κ.Α. Ασθενούς	Επώνυμο Επώνυμο Ασθενούς	Όνομα Όνομα Ασθενούς	Κατάσταση -	ΑΝΑΖΗΤΗΣΗ
-------------------------------	-----------------------------	-------------------------	----------------	-----------

Εικόνα 2-2 Αναζήτηση ασθενών

Για παράδειγμα ο χρήστης αναζητεί ασθενείς, επιλέγοντας Έγκριση στο φίλτρο αναζήτησης **Κατάσταση** και πατώντας το κουμπί **ΑΝΑΖΗΤΗΣΗ**. (Εικόνα 2-3).

ΑΙΤΗΣΕΙΣ ΦΑΡΜΑΚΕΥΤΙΚΩΝ ΑΓΩΓΩΝ ΛΕΥΧΑΙΜΙΑΣ

Α.Μ.Κ.Α. Α.Μ.Κ.Α. Ασθενούς	Επώνυμο Επώνυμο Ασθενούς	Όνομα Όνομα Ασθενούς	Κατάσταση -	ΑΝΑΖΗΤΗΣΗ
-------------------------------	-----------------------------	-------------------------	----------------	-----------

Εμφάνιση 25 εγγραφές

Α/Α	Επώνυμο	Όνομα	Ημερία Γέννησης	Α.Μ.Κ.Α.	Κατάσταση	Προβολή
1	ΜΑΥΡΟΕΙΔΗΣ	ΧΡΗΣΤΟΣ	01/01/1956	01015613696	Έγκριση	Προβολή

Εικόνα 2-3 Παράδειγμα αναζήτησης ασθενών

### 2.2 Προβολή στοιχείων ασθενών

Πατώντας το κουμπί της προβολής πάνω στη λίστα (Εικόνα 2-3) ο χρήστης έχει πρόσβαση στα στοιχεία του ασθενή (Εικόνα 2-4). Επίσης μπορεί να γυρίσει πίσω στη λίστα των

ασθενών πατώντας το κουμπί **ΕΠΙΣΤΡΟΦΗ ΣΤΗ ΛΙΣΤΑ** και να εξάγει την Έγκριση ή τον Ασθενή σε PDF. **ΕΞΑΓΩΓΗ ΑΓΩΓΗΣ ΣΕ PDF** **ΕΞΑΓΩΓΗ ΑΣΘΕΝΗ ΣΕ PDF**

Προβολή Φαρμακευτικής Αγωγής 
[ΕΞΑΓΩΓΗ ΑΓΩΓΗΣ ΣΕ PDF](#)
[ΕΞΑΓΩΓΗ ΑΣΘΕΝΗ ΣΕ PDF](#)
[ΕΠΙΣΤΡΟΦΗ ΣΤΗ ΛΙΣΤΑ](#)

✓ Η φαρμακευτική αγωγή βρίσκεται σε κατάσταση έγκρισης

---

Στοιχεία Φακέλου

Μοναδικός Κωδικός	194	Ημερία Τελευταίας Ενημέρωσης Φακέλου	11/04/2017
Ημερία Δημιουργίας Φακέλου	29/10/2015	Κατάσταση Φακέλου Ασθενούς	Ενεργός

---

Προσωπικά Στοιχεία

Όνομα	ΧΡΗΣΤΟΣ	Α.Μ.Κ.Α.	01015613696
Επώνυμο	ΜΑΥΡΟΕΙΩΣΗ	Φύλο	Άρρεν
Πατρώνυμο	ΙΩΑΝΝΗΣ	Αριθμός Δελτίου Ταυτότητας	-
Ματρώνυμο	ΓΕΩΡΓΙΑ	Αριθμός Μητρώου Ασφαλιστικού Ταμείου	10822741
Ημερομηνία Γέννησης	01/01/1956		

---

Φάρμακα

A/A	Διάκετα συνταγής (σε εβδομάδες)	Εμπορική Ονομασία Φαρμάκου	Δραστική Ουσία	Μορφή	Συνολική Ποσότητα	Δόση (αριθμός δισκίων)	Συχνότητα (ανά ημέρα)	Απαιτείται έγκριση ΕΟΠΥΥ
1	2	BOSULIF	BOSUTINIB	F.C.TAB 100MG/TAB BT-28	2	2	1	ΝΑΙ

---

Στοιχεία Φαρμακευτικής Αγωγής

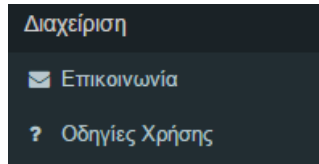
Μοναδικός Κωδικός Αγωγής	22394928
Ημερομηνία Έναρξης Αγωγής	15/12/2017

Εικόνα 2- 4 Οθόνη προβολής ασθενή

Ο φαρμακοποιός ΕΟΠΥΥ είναι κρίσιμο να ελέγχει α) την ταυτοπροσωπία, β) ότι ο ασθενής με λευχαιμίας είναι εγγεγραμμένος στο Μητρώο (έχει δηλαδή μοναδικό κωδικό φακέλου) και γ) ότι ο φάκελος του έχει ενημερωθεί πρόσφατα (ημερομηνία τελευταίας ενημέρωσης φακέλου) και είναι ενεργός.

### 3. Επικοινωνία

Επιλέγοντας από το μενού διαχείρισης Διαχείριση → Επικοινωνία οδηγείται στη φόρμα επικοινωνίας. (Εικόνα 3-1)



Εικόνα 3- 1 Επιλογή στο κεντρικό μενού Διαχείριση → Επικοινωνία

#### 3.1 Αποστολή Μηνύματος στον διαχειριστή

Φόρμα επικοινωνίας στην οποία ο χρήστης στέλνει email πατώντας το κουμπί **ΑΠΟΣΤΟΛΗ** στον διαχειριστή του συστήματος λαμβάνοντας υπόψιν την επικύρωση των στοιχείων. Σε περίπτωση λάθους τότε μπορεί να καθαρίσει όλα τα πεδία της φόρμας πατώντας το κουμπί

**ΚΑΘΑΡΙΣΜΟΣ**

**ΕΠΙΚΟΙΝΩΝΙΑ**

Επικοινωνήστε μαζί μας

**Όνομα**  
Πληκτρολογήστε το όνομα σας  
Υποχρεωτικό Πεδίο

**Τηλέφωνο**  
Πληκτρολογήστε το τηλέφωνο σας  
Υποχρεωτικό Πεδίο

**Email**  
test  
Μη έγκυρο Email

**Μήνυμα**  
Πληκτρολογήστε το μήνυμά σας  
Υποχρεωτικό Πεδίο

**ΚΑΘΑΡΙΣΜΟΣ** **ΑΠΟΣΤΟΛΗ**

Εικόνα 3- 2 Φόρμα Επικοινωνίας